

# PX 60

## TEW781



# PLASMA



- Onduleur Plasma portable
- 400 V - 3 ph
- Affichage LED digital
- Capacité de coupe 30 mm
- Amorçage sans HF (arc pilot)
- Coupe au contact
- Entrée d'air : raccord 1/4 " femelle"
- Position 2T/4T
- Ventilation thermorégulée












Inclus :

- Torche P60 6m
- Câble de masse 3m
- Tuyau de gaz

Alimentation	3ph	400 V 50/60 Hz
Puissance max.	KVA	6,5
Tension à vide	V	285
Courant de coupe	A	15 - 60
Facteur de marche (cycle de 10' à 40°C)	A	30% 60 60% 42 100% 33
Capacité de coupe	mm	35
Capacité de séparation	mm	40
Indice de protection		IP23S
Classe d'isolation		F
Dimensions (LxlxH)	mm	520 x 215 x 370
Poids	kg	15 kg



GENERAL	PLASMA
  	 
  	

## EASYWELD